


Un mondo di idee per la vostra casa

COPRITERMOSIFONI
elementi d'arredo



*Un'ampia scelta di
copriscaloriferi per tutti
gli stili, ma con un
denominatore comune:
qualità italiana*

Il mobile che è anche copriscalorifero....




Copricoloriferi come elemento d'arredo...

Non sempre questo oggetto è deputato ad assolvere il suo ruolo principale.

Spesso nelle ambientazioni attuali è richiesto un mobile d'arredo che assolva anche alla funzione di nascondere un calorifero. Di qui nasce l'ampia gamma di modelli presentata dalla nostra falegnameria "La Bottega di mastro Geppetto".

Dai modelli di sempre, creati con l'accuratezza e l'attenzione ai dettagli che contraddistingue la nostra produzione per arrivare ai modelli classici, a quelli moderni, ultramoderni, a quelli vivaci e gioiosi pensati per essere personalizzati secondo i vostri gusti.



Tutti i modelli presentati in questo depliant sono realizzati nella nostra falegnameria.

Gli svariati modelli, le molteplici varianti e le diverse essenze, rendono questi mobili estremamente personalizzabili e configurabili per ogni ambiente. La possibilità di estensioni, le lavorazioni a misure e la possibilità di realizzare anche modelli a disegno rendono possibile creare il "vostro" prodotto..

Questi prodotti, nascono dalle abili mani dei nostri artigiani, con una tradizione d'ebanisteria tramandata da generazioni, e accompagnata dall'utilizzo delle più moderne macchine a controllo numerico, sempre seguendo un denominatore comune "qualità italiana".



PANORAMICA MODELLI



MODELLI IN LEGNO GREZZO

COUNTRY




ECO

GIOIA

CALORELLO

MODELLI IN MELAMINICO



MODELLI IN LEGNO
STILE CLASSICO

CALORELLO

ITALY ART

NOTTI D'ORIENTE

LUIGI XVI



MODELLI IN LEGNO
STILE MODERNO

STYLE

LA CASA DEL 2000



MODELLI TRAFORATI
MILLE IDEE

YOUNG



LILLO



FRONTALI FISSI E APRIBILI

ESTENSIONI COPRICALORIFERI





COUNTRY: il copritermosifone in legno grezzo. Un modello che si intona alle ambientazioni di tipo country o arte povera. Può essere verniciato con colori pastello per essere inserito in case stili dalle atmosfere morbide o vivaci per rallegrare le camere dei ragazzi. Si intona perfettamente anche alle ambientazioni rustiche ed è perfetto nelle case di montagna o dove ci sono pareti arredate con perline, nella versione in Abete.. Rende al massimo, in pioppo nelle tonalità pastello, per le ambientazioni di tipo provenzale o nelle atmosfere "arte povera" lucidato a cera o ad olio. E' disponibile in un'ampia gamma di misure. Le misure interne sono di 12 cm più piccole di quelle esterne.

Disponibile in pioppo e in abete grezzo. Il pannello frontale è disponibile nelle varianti indicate sotto.

MISURE	
H= 102 cm; Profondità=23 cm	
L=66 cm	L=146 cm
L=76 cm	L=156 cm
L=86 cm	L=166 cm
L=96 cm	L=186 cm
L=106 cm	L=206 cm
L=116 cm	L=226 cm
L=126 cm	L=256 cm
L=136 cm	L=286 cm

Le misure maggiori di 126 cm sono realizzate con telaio doppio. Quelle superiori a 226 sono con telaio triplo

Per le misure vedere i consigli a pag. 26

Questo modello può essere realizzato con estensioni sul lato destro e su quello sinistro, in una molteplicità di combinazioni possibili. I moduli base delle estensioni sono illustrati nella pagina accanto.

VARIANTI DEL FRONTALE

Colonnini verticali	Colonnini orizzontali	Colonnini diagonali dx per larghezze fino a 126 cm	Colonnini diagonali sx per larghezze fino a 126 cm	Colonnini diagonali alternati per larghezze da 136 cm	Grigliato sovrapposto maglia quadra da 136 cm	Grigliato sovrapposto rombo	Grigliato lamiera traforata oro, bronzo bianco	Grigliato lamiera traforata e colonnette oro, bronzo bianco

Questo modello di copricolorifero può essere realizzato con il frontale anteriore nei modelli indicati.

VARIANTI E CONFIGURAZIONI

COUNTRY



MENSOLE A GIORNO

LIBRERIA CON FODERA

LIBRERIA DOPPIA

ANTA

LIBRERIA ANGOLO

ESEMPI DI COMBINAZIONI ESTESE



Esempi di composizioni con estensioni per il copricalorifero. Per le diverse tipologie vedere la tabella alla fine del depliant.

PROGETTI E REALIZZAZIONI



Country in pioppo lucidato a cera con estensione destra a libreria doppia e sinistra ad anta. Il frontale è a colonnini verticali.



Country in abete grezzo con frontale in lamiera

Country in abete grezzo con frontale colonnini orizzontali ed estensione sinistra a libreria con fodera.



Country in abete grezzo con frontale a colonnini orizzontali.



Country in abete grezzo con frontale a grigliato sovrapposto maglia romboidale. Estensione destra e sinistra con mensole a giorno.



Country in pioppo con frontale a grigliato sovrapposto maglia quadra. tinto colore Rovere.



Il copricolorifono più economico e lineare. Semplice e discretamente rifinito. La mensola e i fianchi sono in truciolare nobilitato melamminico con i profili stondati. Il pannello davanti a telaio, è realizzato in truciolare, e presenta il pannello in masonite traforata stampata legno. Disponibile nei colori noce e bianco. E' un modello semplice e dal montaggio facile.



FINITURE COPRICOLORIFERI	
BIANCO	NOCE

MISURE	
H= 102 cm; Profondità=23 cm	
L=66 cm	L=146 cm
L=76 cm	L=156 cm
L=86 cm	L=166 cm
L=96 cm	L=186 cm
L=106 cm	L=206 cm
L=116 cm	L=226 cm
L=126 cm	L=256 cm
L=136 cm	L=286 cm

Le misure maggiori di 126 cm sono realizzate con telaio doppio. Quelle superiori a 226 sono con telaio triplo

Questo modello può essere realizzato con estensioni sul lato destro e su quello sinistro, in una molteplicità di combinazioni possibili. I moduli base delle estensioni sono illustrati nella pagina accanto.

Per le misure vedere i consigli a pag. 26

VARIANTI DEL FRONTALE

Masonite traforata noce	Masonite traforata bianca	Lamiera traforata oro	Lamiera traforata bronzo	Lamiera traforata bianco

Questo modello di copricolorifero può essere realizzato con il frontale anteriore nei modelli indicati.

VARIANTI E CONFIGURAZIONI

ECO



MENSOLE A GIORNO

LIBRERIA CON FODERA

LIBRERIA DOPPIA

ANTA

LIBRERIA ANGOLO

ESEMPI DI COMBINAZIONI ESTESE



Esempi di composizioni con estensioni per il copricolorifero. Per le diverse tipologie vedere la tabella alla fine del depliant.

PROGETTI E REALIZZAZIONI



Copritermosifone Eco col bianco con frontale in masonite traforata bianca



Copritermosifone Eco col noce con frontale in masonite traforata noce.



Copritermosifone Eco col bianco a telaio doppio con frontale in lamiera traforata bianca.



Copritermosifone Eco col noce con estensione destra a libreria doppia .



Copritermosifone Eco col bianco con frontale in lamiera traforata




Copritermosifone Eco col noce con estensione destra e sinistra con mensole a giorno ed ulteriore estensione destra con mensole ad angolo.





Il copritermosifone elegante ed essenziale. Adatto agli ambienti moderni come a quelli classici. Un prodotto dalle forme pulite ed eleganti ad un prezzo contenuto. Realizzato in truciolare nobilitato stonato sui lati a vista. Il pannello frontale è costituito da un telaio lineare in legno massello verniciato, che ha la funzione di alloggiare la griglia, disponibile in tutte le varianti sotto indicate, e ad eccezione del modello a colonnine il cui telaio ha nella parte superiore una ulteriore fascia di respiro.



FINITURE COPRICALORIFERI		
BIANCO	NOCE	CILIEGIO

MISURE	
H= 102 cm; Profondità=23 cm	
L=66 cm	L=146 cm
L=76 cm	L=156 cm
L=86 cm	L=166 cm
L=96 cm	L=186 cm
L=106 cm	L=206 cm
L=116 cm	L=226 cm
L=126 cm	L=256 cm
L=136 cm	L=286 cm

Le misure maggiori di 126 cm sono realizzate con telaio doppio. Quelle superiori a 226 sono con telaio triplo

Questo modello può essere realizzato con estensioni sul lato destro e su quello sinistro, in una molteplicità di combinazioni possibili. I moduli base delle estensioni sono illustrati nella pagina accanto.

Per le misure vedere i consigli a pag. 26

VARIANTI DEL FRONTALE

Colonnini verticali	Colonnini orizzontali	Colonnini diagonali dx per larghezze fino a 126 cm	Colonnini diagonali sx per larghezze fino a 126 cm	Colonnini diagonali alternati per larghezze da 136 cm	Grigliato sovrapposto maglia quadra da 136 cm	Grigliato sovrapposto rombo	Grigliato lamiera traforata oro, bronzo bianco	Grigliato lamiera traforata e colonnette oro, bronzo bianco

Questo modello di copricalorifero può essere realizzato con il frontale anteriore nei modelli indicati.

VARIANTI E CONFIGURAZIONI

GIOIA



MENSOLE A GIORNO

LIBRERIA C/FODERA

LIBRERIA DOPPIA

ANTA

LIBRERIA ANGOLO

ESEMPI DI COMBINAZIONI ESTESE



Esempi di composizioni con estensioni per il copricolorifero. Per le diverse tipologie vedere la tabella alla fine del depliant.

PROGETTI E REALIZZAZIONI



Copritermosifone GIOIA con colonnette nel colore noce.



Copritermosifone GIOIA con frontale in grigliato sovrapposto color noce.



Copritermosifone GIOIA con colonnette nel colore noce.




Copritermosifone Gioia colo bianco, con frontale a grigliato sovrapposto.



Copritermosifone GIOIA con colonnette nel colore ciliegio.



Copritermosifone Gioia colore noce con frontale a telaio doppio e a colonnini diagonali alternati. E' dotato di estensione sinistra a libreria con fodera e ulteriore estensione ad anta.



Copritermosifone Gioia col Noce e col. Ciliegio con frontale a grigliato sovrapposto.



CALORELLO: il copritermosifone disponibile nel maggior numero di varianti e finiture. Un modello classico che non passa mai di moda. Adatto agli ambienti moderni come ai classici fino a quelli più rustici. Un prodotto semplice nelle forme, ma curato e rifinito nei dettagli. Disponibile in un'ampia gamma di misure. Le misure interne sono di 12 cm circa più piccole di quelle esterne.

Disponibile nella versione in truciolare nobilitato in diverse finiture laminare e con bordi di finitura in massello e in massello di pioppo (listellare) impiallacciato in diverse essenze nobili per la massima stabilità. Il pannello frontale è disponibile in una molteplicità di varianti.



FINITURE COPRICALORIFERI			
ACERO	FRASSINO	MOGANO	BETULLA
ROVERE	PINO SENZA NODI	NOCE NAZIONALE	WENGE'
CILIEGIO	FAGGIO	PIOPPO N.CHIARO	PIOPPO N.SCuro
L. BIANCO	ROV.SBIANCATO		
TANG.NAT.	TANG.N.MEDIO	TANG.N.SCuro	TANG.CILIEGIO



FINITURE TRUCIONALE NOBILITATO COPRICALORIFERI				
BIANCO	N.CHIARO	N.SCuro	CILIEGIO	BIANCO
ROVERE	FRASSINO	WENGE'	FAGGIO	NERO

Questo modello può essere realizzato con estensioni sul lato destro e su quello sinistro, in una molteplicità di combinazioni possibili. I moduli base delle estensioni sono illustrati nella pagina accanto.

Le misure maggiori di 126 cm sono realizzate con telaio doppio. Quelle superiori a 226 sono con telaio triplo.

VARIANTI DEL FRONTALE

Per le misure vedere a pag. 26

MISURE						
H= 102 cm; Profondità=23 cm						
L=66 cm		L=146 cm				
L=76 cm		L=156 cm				
L=86 cm		L=166 cm				
L=96 cm		L=186 cm				
L=106 cm		L=206 cm				
L=116 cm		L=226 cm				
L=126 cm		L=256 cm				
L=136 cm		L=286 cm				


Colonnini grigliato sovrapposto maglia quadra	Colonnini grigliato sovrapposto rombo	Masonite traforata stampata legno o bianca	Lamiera traforata col. Ottone, bronzo e bianco	Lamiera traforata con colonnette col. Ottone, bronzo e bianco	Paglia di Vienna diagonali alternati per dimensioni da 136 cm	Paglia di Vienna con colonnette		
Colonnini verticali	Colonnini orizzontali	Colonnini diagonali dx per dimensioni fino a 126 cm	Colonnini diagonali sx per dimensioni fino a 126 cm	Colonnini diagonali alternati per dimensioni da 136 cm	Griglia quadra a incastro	Griglia a rombo a incastro	Rettangolo orizzontale a incastro	Rettangolo verticale a incastro

Questo modello di copricalorifero può essere realizzato con il frontale anteriore nei modelli indicati.

VARIANTI E CONFIGURAZIONI

CALORELLO

ESTENSIONI COMPATIBILI



MENSOLE A GIORNO

LIBRERIA CON FODERA

LIBRERIA DOPPIA

ANTA

LIBRERIA ANGOLO

ESEMPI DI COMBINAZIONI ESTESE



Esempi di composizioni con estensioni per il copricolorifero. Per le diverse tipologie vedere la tabella alla fine del depliant.

PROGETTI E REALIZZAZIONI



Calorello in rovere sbiancato. Il modello è realizzato con frontale a lamiera traforata bronzo con colonnette. E' dotato di estensione sinistra con mensole a giorno e di ulteriore estensione ad anta.



Calorello a colonnini orizzontali in mogano.



Calorello laccato bianco con frontale grigliato a rombo versione ad incastro. E' dotato di estensione destra e sinistra a libreria con foderata.



Copritermosifone CALORELLO in Wengè. Il frontale anteriore è a doppio telaio nella versione grigliato ad incastro maglia romboidale.



Copritermosifone CALORELLO Tanganica verniciato noce scuro. Il frontale anteriore è a doppio telaio nella versione grigliato sovrapposto maglia romboidale.



Il classico è di casa per questo splendido copricolorifero che mostra i pregi della qualità italiana. Questo copritermosifone, oltre ad essere un utile strumento è anche un mobile dalla qualità impeccabile. Realizzato in massello listellare di pioppo impiallacciato in essenze a garanzia della massima stabilità. Il telaio e le cornici di finitura sono in massello.

Telaio disponibile in svariate versioni tutte in massello.



FINITURE COPRICALORIFERI			
ACERO	FRASSINO	MOGANO	BETULLA
ROVERE	PINO SENZA NODI	NOCE NAZIONALE	WENGE*
CILIEGIO	FAGGIO	PIOPPO N.CHIARO	PIOPPO N.SCURO
L. BIANCO	ROV.SBIANCATO		
TANG.NAT.	TANG.N.MEDIO	TANG.N.SCuro	TANG.CILIEGIO

Questo modello può essere realizzato con estensioni sul lato destro e su quello sinistro, in una molteplicità di combinazioni possibili. I moduli base delle estensioni sono illustrati nella pagina accanto.

Le misure maggiori di 126 cm sono realizzate con telaio doppio. Quelle superiori a 226 cm con telaio triplo.

MISURE	
H= 102 cm; Profondità=23 cm	
L=66 cm	L=146 cm
L=76 cm	L=156 cm
L=86 cm	L=166 cm
L=96 cm	L=186 cm
L=106 cm	L=206 cm
L=116 cm	L=226 cm
L=126 cm	L=256 cm
L=136 cm	L=286 cm

VARIANTI DEL FRONTALE

Per le misure vedere i consigli

Colonnini verticali	Colonnini orizzontali	Colonnini diagonali dx per dimensioni fino a 126 cm	Colonnini diagonali sx per dimensioni fino a 126 cm	Colonnini diagonali alternati per dimensioni da 136 cm	Griglia quadra a incastro	Griglia a rombo a incastro	Rettangolo orizzontale a incastro	Rettangolo verticale a incastro

Questo modello di copricolorifero può essere realizzato con il frontale anteriore nei modelli indicati.

VARIANTI E CONFIGURAZIONI

ITALY ART

ESTENSIONI COMPATIBILI



LIBRERIA CON FODERA



LIBRERIA DOPPIA



ANTA



LIBRERIA ANGOLO

ESEMPI DI COMBINAZIONI ESTESE



Esempi di composizioni con estensioni per il copricolorifero. Per le diverse tipologie vedere la tabella alla fine del depliant.

PROGETTI E REALIZZAZIONI



Italy Art: versione in wengè con frontale a telaio doppio e colonnini alternati. E' dotato di estensione destra ad anta.




Italy Art: versione in Tanganica noce medio con frontale doppio a colonnini. E' dotato di estensione destra e sinistra a libreria con



Italy Art: versione in Mogano con frontale con grigliato a incastro.



Italy Art: versione in Betulla con frontale con grigliato a incastro maglia quadra.



Italy Art: versione in Noce Nazionale con frontale con grigliato a incastro maglia quadra, estensione destra ad anta ed estensione sinistra a libreria con fodera..



Italy Art in versione Rovere sbiancato. Il telaio frontale è con colonnini verticali, l'estensione destra è ad anta e quella sinistra a libreria doppia.



Un mobile d'arredo che è anche copricalorifero. Il comodo e funzionale cassetto insieme all'ampia configurabilità del mobile rendono questo modello un importante elemento d'arredo della vostra casa. Realizzato in massello di pioppo listellare a garanzia della massima stabilità è impiallacciato in molteplici tipo di legno. Il telaio frontale è realizzato in legno massello in diverse varianti.



FINITURE COPRICALORIFERI			
ACERO	FRASSINO	MOGANO	BETULLA
ROVERE	PINO SENZA NODI	NOCE NAZIONALE	WENGE'
CILIEGIO	FAGGIO	PIOPPO N.CHIARO	PIOPPO N.SCuro
L. BIANCO	ROV.SBIANCATO		
TANG.NAT.	TANG.N.MEDIO	TANG.N.SCuro	TANG.CILIEGIO

Per le misure vedere i consigli a pag. 26.

MISURE	
H= 102 cm; Profondità=23 cm	
L=66 cm	L=146 cm
L=76 cm	L=156 cm
L=86 cm	L=166 cm
L=96 cm	L=186 cm
L=106 cm	L=206 cm
L=116 cm	L=226 cm
L=126 cm	L=256 cm
L=136 cm	L=286 cm

Questo modello può essere realizzato con estensioni sul lato destro e su quello sinistro, in una molteplicità di combinazioni possibili. I moduli base delle estensioni sono illustrati nella pagina accanto.

Le misure maggiori di 126 cm sono realizzate con telaio doppio. Quelle superiori a 226 sono con telaio triplo.

VARIANTI DEL FRONTALE

Colonnini verticali	Colonnini orizzontali	Colonnini diagonali dx per dimensioni fino a 126 cm	Colonnini diagonali sx per dimensioni fino a 126 cm	Colonnini diagonali alternati per dimensioni da 136 cm	Griglia quadra a incastro	Griglia a rombo a incastro	Rettangolo orizzontale a incastro	Rettangolo verticale a incastro

Questo modello di copricalorifero può essere realizzato con il frontale anteriore nei modelli indicati.

VARIANTI E CONFIGURAZIONI

NOTTI D'ORIENTE

ESTENSIONI COMPATIBILI



MENSOLE A GIORNO

LIBRERIA CON FODERA

LIBRERIA DOPPIA

ANTA

LIBRERIA ANGOLO

ESEMPI DI COMBINAZIONI ESTESE



Esempi di composizioni con estensioni per il copricalorifero. Per le diverse tipologie vedere la tabella alla fine del depliant.

PROGETTI E REALIZZAZIONI


Notti d'Oriente: versione in tangerina naturale con estensione destra e sinistra con mensole a giorno. Il frontale anteriore è a colonnini diagonali sinistri.



Notti d'oriente in faggio con estensione destra con libreria ad angolo ed estensione sinistra con libreria con fodera. Il telaio è nella versione rettangolo verticale ad inca-



Notti d'oriente in Noce nazionale. Il frontale anteriore è a colonnini orizzontali.



Notti d'oriente in pioppo n.chiaro con telaio a grigliato maglia quadra ad incastro. E' dotato di estensione sinistra ad anta.



Notti d'oriente con telaio doppio in rovere. Il frontale è con griglia-



Copricalorifero Notti d'oriente in Tangerina naturale, con telaio doppio e grigliati ad incastro maglia diagonale. E' dotato di estensione sinistra libreria con fodera.



Notti d'oriente in rovere sbiancato. Il frontale è a colonnini. E' dotato di estensione destra a libreria doppia.





Luigi XVI il copricolorifero degli ambienti importanti. Realizzato in massello di pioppo listellare a garanzia della massima stabilità è impiallacciato in essenza. E' dotato di cornici e fregi in massello che lo rendono importante e idoneo alle ambientazioni suggestive. Il telaio frontale è realizzato in legno massello.

L'elemento di areazione può essere in grigliato ad incastro, a colonnette, a lamiera col. ottone o i bronzo o in paglia di Vienna.



FINITURE COPRICOLORIFERI			
ACERO	FRASSINO	MOGANO	BETULLA
ROVERE	PINO SENZA NODI	NOCE NAZIONALE	WENGE'
CILIEGIO	FAGGIO	PIOPPPO N.CHIARO	PIOPPPO N.SCUIRO
L. BIANCO	ROV.SBIANCATO		
TANG.NAT.	TANG.N.MEDIO	TANG.N.SCUIRO	TANG.CILIEGIO

Le misure maggiori di 126 cm sono realizzate con telaio doppio. Quelle superiori a 226 sono con telaio triplo.

Questo modello può essere realizzato con estensioni sul lato destro e su quello sinistro, in una molteplicità di combinazioni possibili. I moduli base delle estensioni sono illustrati nella pagina accanto.

MISURE	
H= 102 cm; Profondità=23 cm	
L=66 cm	L=146 cm
L=76 cm	L=156 cm
L=86 cm	L=166 cm
L=96 cm	L=186 cm
L=106 cm	L=206 cm
L=116 cm	L=226 cm
L=126 cm	L=256 cm
L=136 cm	L=286 cm

Per le misure vedere i consigli a pag. 26

VARIANTI DEL FRONTALE

Paglia di Vienna	Paglia di Vienna con colonnette	Colonnette	Traforata oro o bronzo	Traforata oro o bronzo con colonnette	Grigliato a rombo a incastro

Questo modello di copricolorifero può essere realizzato con il frontale anteriore nei modelli indicati.

VARIANTI E CONFIGURAZIONI

LUIGI XVI

ESTENSIONI COMPATIBILI



LIBRERIA CON FODERA



LIBRERIA DOPPIA




ANTA




LIBRERIA ANGOLO

ESEMPI DI COMBINAZIONI ESTESE



Esempi di composizioni con estensioni per il copricalorifero. Per le diverse tipologie vedere la tabella alla fine del depliant.

PROGETTI E REALIZZAZIONI




LUIGI XVI nella versione Noce Nazionale con frontale in paglia di Vienna.



LUIGI XVI nella versione Pioppo tinto noce scuro e con frontale doppio in paglia di




LUIGI XVI nella versione Pioppo tinto noce e con frontale doppio in paglia di Vienna



LUIGI XVI nella versione Rovere sbiancato. Il frontale anteriore è a colonnette. Presenta estensione destra libreria con fodera ed estensione sinistra a libreria



LUIGI XVI nella versione Tanganica n. medio. Il frontale anteriore è con grigliato traforato bronzo con colonnette.



LUIGI XVI nella versione Acero. E' dotato di estensioni destra e sinistra ad angolo e di lamiera traforata col bronzo sul davanti.





Un copricalorifero per la casa Hi tech. Semplice, squadrato e dalla forte personalità. Realizzato in tamburato di alto spessore (5 cm), è impiallacciato in essenza. La linea è molto squadrata e moderna. Un mobile di classe dall'aspetto ultramoderno e che può essere inserito con successo anche in ambienti estremamente classici come elemento di rottura. Il telaio frontale è in massello ed è disponibile nelle tipologie indicate sotto.

Questo modello può essere realizzato con estensioni sul lato destro e su quello sinistro, in una molteplicità di combinazioni possibili. I moduli base delle estensioni sono illustrati nella pagina accanto.



FINITURE COPRICALORIFERI			
ACERO	FRASSINO	MOGANO	BETULLA
ROVERE	PINO SENZA NODI	NOCE NAZIONALE	WENGE'
CILIEGIO	FAGGIO	PIOPPO N.CHIARO	PIOPPO N.SCuro
L. BIANCO	ROV.SBIANCATO	TANG.N.SCuro	TANG.CILIEGIO
TANG.NAT.	TANG.N.MEDIO		

MISURE	
H= 116 cm; Profondità=23 cm	
L=66 cm	L=146 cm
L=76 cm	L=156 cm
L=86 cm	L=166 cm
L=96 cm	L=186 cm
L=106 cm	L=206 cm
L=116 cm	L=226 cm
L=126 cm	L=256 cm
L=136 cm	L=286 cm

Per le misure vedere i consigli a pag. 26

Le misure maggiori di 126 cm sono realizzate con telaio doppio. Quelle superiori a 226 sono con telaio triplo.

VARIANTI DEL FRONTALE

Colonnini verticali	Colonnini orizzontali	Colonnini diagonali dx per dimensioni fino a 126 cm	Colonnini diagonali sx per dimensioni fino a 126 cm	Colonnini diagonali alternati per dimensioni da 136 cm	Rettagolo orizzontale a incastro	Rettagolo verticale a incastro

Questo modello di copricalorifero può essere realizzato con il frontale anteriore nei modelli indicati.

VARIANTI E CONFIGURAZIONI

STYLE

ESTENSIONI COMPATIBILI



MENSOLE A GIORNO

LIBRERIA CON FODERA

LIBRERIA DOPPIA

ANTA

LIBRERIA ANGOLO

ESEMPI DI COMBINAZIONI ESTESE



Esempi di composizioni con estensioni per il copricolorifero. Per le diverse tipologie vedere la tabella alla fine del depliant.


PROGETTI E REALIZZAZIONI



Style, il copricolorifero moderno! Versione in betulla con frontale a colonnini diagonali sinistri.



Italy art in Ciliegio. Telaio anteriore con griglia ad incastro orizzontale. Estensione destra a libreria con fodera e sinistra ad anta.



Italy art in Rovere. Telaio anteriore con griglia ad incastro romboidale. Estensione destra a libreria con fodera e seconda estensione destra ad anta.



Style, laccato bianco con frontale a colonnini diagonali sinistri. Estensione sinistra ad anta.



Style, in Tanganica naturale con frontale a colonnini verticali.



Style in wengè. Il frontale è a colonnini verticali. Ha l'estensione destra realizzata con libreria ad angolo.



Il copritermosifone per la casa elegante e moderna ma che fa la sua figura anche negli arredi classici. Pulizia delle forme e accuratezza dei dettagli per gli ambienti lineari con una classe ed una semplicità che non vuole passare inosservata. Rifiniture impeccabili e curate per chi desidera oltre che la sua funzione, un mobile da guardare. E' un copritermosifone di pregio per gli ambienti importanti. Realizzato in massello di pioppo listellare a garanzia di stabilità e rivestito in essenza con il piano d'appoggio e il telaio frontale in massello.



FINITURE COPRICALORIFERI			
ACERO	FRASSINO	MOGANO	BETULLA
ROVERE	PINO SENZA NODI	NOCE NAZIONALE	WENGE'
CILIEGIO	FAGGIO	PIOPPO N.CHIARO	PIOPPO N.SCURO
L. BIANCO	ROV.SBIANCATO		
TANG.NAT.	TANG.N.MEDIO	TANG.N.SCURO	TANG.CILIEGIO

Per le misure vedere i consigli a pag. 26

MISURE	
H= 116 cm; Profondità=23 cm	
L=66 cm	L=146 cm
L=76 cm	L=156 cm
L=86 cm	L=166 cm
L=96 cm	L=186 cm
L=106 cm	L=206 cm
L=116 cm	L=226 cm
L=126 cm	L=256 cm
L=136 cm	L=286 cm

Questo modello può essere realizzato con estensioni sul lato destro e su quello sinistro, in una molteplicità di combinazioni possibili. I moduli base delle estensioni sono illustrati nella pagina accanto.

Le misure maggiori di 126 cm sono realizzate con telaio doppio. Quelle superiori a 226 sono con telaio triplo.

VARIANTI DEL FRONTALE

Colonnini verticali	Colonnini orizzontali	Colonnini diagonali dx per dimensioni fino a 126 cm	Colonnini diagonali sx per dimensioni fino a 126 cm	Colonnini diagonali alternati per dimensioni da 136 cm	Griglia quadra a incastro	Griglia a rombo a incastro	Rettangolo orizzontale a incastro	Rettangolo verticale a incastro

Questo modello di copricalorifero può essere realizzato con il frontale anteriore nei modelli indicati.

VARIANTI E CONFIGURAZIONI

LA CASA
DEL
2000



LIBRERIA CON FODERA

LIBRERIA DOPPIA

ANTA

LIBRERIA ANGOLO

ESEMPI DI COMBINAZIONI ESTESE



Esempi di composizioni con estensioni per il copricalorifero. Per le diverse tipologie vedere la tabella alla fine del depliant.

PROGETTI E REALIZZAZIONI




LA CASA DEL 2000 in versione laccata bianca e con telaio frontale a



LA CASA DEL 2000 in versione Wengè. Telaio con griglia ad incastro orizzontale a rettangolo.

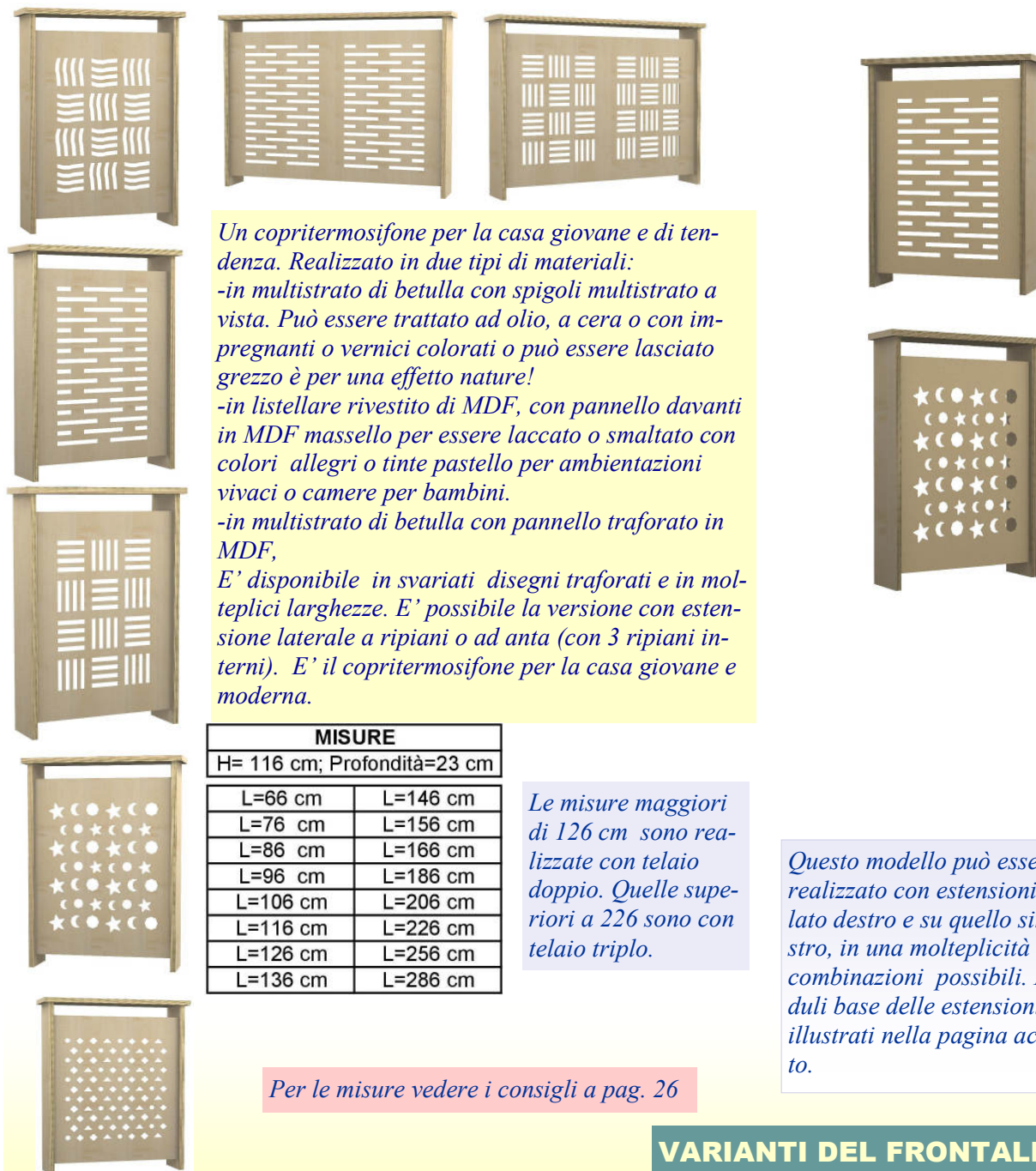
LA CASA DEL 2000 in versione Ciliegio. Telaio doppio con griglia ad incastro a maglia quadrata.



LA CASA DEL 2000 in versione Faggio. Telaio con colonnini verticali. Dotata di estensione destra a libreria con fodera.

LA CASA DEL 2000 in versione laccata bianca. Telaio con colonnini orizzontali. Dotata di estensione destra ad anta e libreria doppia sul lato sinistro.





Un copritermosifone per la casa giovane e di tendenza. Realizzato in due tipi di materiali:
-in multistrato di betulla con spigoli multistrato a vista. Può essere trattato ad olio, a cera o con impregnanti o vernici colorati o può essere lasciato grezzo è per una effetto nature!
-in listellare rivestito di MDF, con pannello davanti in MDF massello per essere laccato o smaltato con colori allegri o tinte pastello per ambientazioni vivaci o camere per bambini.
-in multistrato di betulla con pannello traforato in MDF,
E' disponibile in svariati disegni traforati e in molteplici larghezze. E' possibile la versione con estensione laterale a ripiani o ad anta (con 3 ripiani interni). E' il copritermosifone per la casa giovane e moderna.

MISURE	
H= 116 cm; Profondità=23 cm	
L=66 cm	L=146 cm
L=76 cm	L=156 cm
L=86 cm	L=166 cm
L=96 cm	L=186 cm
L=106 cm	L=206 cm
L=116 cm	L=226 cm
L=126 cm	L=256 cm
L=136 cm	L=286 cm

Le misure maggiori di 126 cm sono realizzate con telaio doppio. Quelle superiori a 226 sono con telaio triplo.

Questo modello può essere realizzato con estensioni sul lato destro e su quello sinistro, in una molteplicità di combinazioni possibili. I moduli base delle estensioni sono illustrati nella pagina accanto.

Per le misure vedere i consigli a pag. 26

VARIANTI DEL FRONTALE

GEOMETRICO	PATCHWORK	ONDA	LUNA PARK	BIMBOLAND

Questo modello di copricolorifero può essere realizzato con il frontale anteriore nei modelli indicati.

VARIANTI E CONFIGURAZIONI

YOUNG

ESTENSIONI COMPATIBILI



MENSOLE A GIORNO

LIBRERIA CON FODERA

LIBRERIA DOPPIA

ANTA

LIBRERIA ANGOLO

ESEMPI DI COMBINAZIONI ESTESE



Esempi di composizioni con estensioni per il copricolorifero. Per le diverse tipologie vedere la tabella alla fine del depliant.

PROGETTI E REALIZZAZIONI




YOUNG nella versione betulla personalizzato con una verniciatura a 4 colori. Il copricolorifero è dotato di estensione destra ad anta.



Young nella versione MDF a telaio doppio. Dotato di estensione destra e sinistra ad anta. E' personalizzato con una laccatura rossa.



Young nella versione MDF. Dotato di estensione destra sinistra a libreria doppia. E' personalizzato da una laccatura bianca.





YOUNG nella versione Betulla lucidata ad olio color ambrato. Presenta l'estensione sinistra a libreria doppia.



YOUNG nella versione betulla personalizzato con una verniciatura a 4 colori. Il copricolorifero è dotato di estensione



YOUNG in betulla trattato ad olio scuro e naturale rispettivamente e con due diversi




LILLO FISSO

LILLO APRIBILE

Telaio copricolorifero LILLO per vani e nicchie. Vengono realizzati a misura in un ampio insieme di configurazioni e finiture.

Nella versione fissa, le dimensioni da ordinare dovranno tener conto di un appoggio sul muro di almeno 4 cm per lato.

Nella versione apribile, lo sportello si apre dall'alto. E' possibile, su richiesta variare il tipo di apertura dell'anta. Si adatta ad ogni nicchia e ad ogni spazio. Il prezzo del telaio è quello della dimensione uguale o subito superiore tra le varie possibili. La cornice di rifinitura sporge di 4 cm rispetto ad ogni lato. E' possibile modificare il telaio per adattarlo a vani in cui uno o più lati siano a filo, come quelli indicati nelle figure accanto, o che comunque non abbiano la possibilità di ospitare la mostrina.



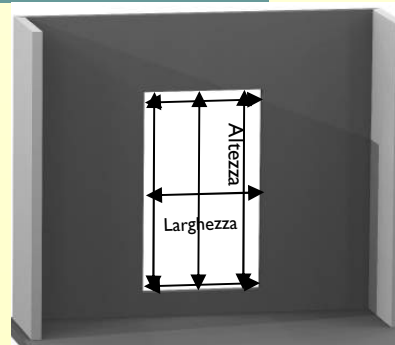
MISURE	
H= fino a 100 cm	
L=66 cm	L=146 cm
L=76 cm	L=156 cm
L=86 cm	L=166 cm
L=96 cm	L=186 cm
L=106 cm	L=206 cm
L=116 cm	L=226 cm
L=126 cm	L=256 cm
L=136 cm	L=286 cm

MISURE

Le misure che devono essere indicate in fase d'ordine sono quelle riferite alla larghezza e all'altezza dell'interno del vano. L'ingombro del monoblocco è superiore di 4+4 cm per lato tenuto conto della sporgenza delle mostre.

COME PRENDERE LE MISURE

Posizionandosi davanti al vano, occorre misurare l'altezza e la larghezza interna del foro. Generalmente esistono fuori squadra tra le pareti perpendicolari. Pertanto è necessario misurare entrambe le dimensioni in tre punti diversi (in basso al centro e in alto per la larghezza e a lato al centro e all'altro lato per l'altezza). La misura più piccola, diminuita di almeno un cm (che ageverà il montaggio) è quella che deve essere considerata valida.



VARIANTI E CONFIGURAZIONI


				
Colonnini grigliato sovrapposto maglia quadra	Colonnini grigliato sovrapposto rombo	Masonite traforata stampata legno o bianca	Lamiera traforata col. Ottone, bronzo e bianco	Lamiera traforata con colonnette col. Ottone, bronzo e bianco
				
Paglia di Vienna	Paglia di Vienna con colonnette	Colonnini dritti verticali	Colonnini diagonali dx per dimensioni fino a 126 cm	Colonnini diagonali sx per dimensioni fino a 126 cm
				
Colonnini dritti verticali	Griglia quadra a incastro	Griglia a rombo a incastro	Rettangolo orizzontale a incastro	Rettangolo verticale a incastro
				
Colonnini diagonali alternati per larghezze fino a 126		Colonnette l. bianche	Grigliato sovrapposto a doppio telaio per larghezze da 136	

ESSENZE E COLORI LEGNO



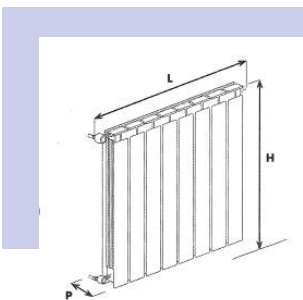
I colori indicati nel presente depliant si intendono indicativi, così come è variabile la vena del legno che per la sua natura è soggetto a variazioni tra lotto e lotto oltre che alle problematiche connesse alla stampa. Nel caso si abbia necessità di colori particolari, o tonalità definite è possibile formulare un preventivo sulla spesa aggiuntiva, ma che comunque si aggira sull'ordine del 3%. Tutti i copricoloriferi presentati, quando non diversamente indicato si intendono lucidati.

COLORI MELAMINICO



I colori indicati in queste immagini devono essere considerati puramente indicativi per le note problematiche di diversità di colore connesse alla stampa.

COME SCEGLIERE LE MISURE


















L'ingombro totale del copritermosifone finito sarà superiore rispetto alla misura effettiva del radiatore (comprensivo di manopole e attacchi) di almeno 14 cm di larghezza e 8 cm in altezza (ad eccezione del modello Notti d'Oriente per il quale occorre detrarre 18 cm). In caso di dubbi comunicare le

L= misura massima di ingombro della larghezza del radiatore (dalla valvola sx alla valvola dx)
H= Misura massima di ingombro dell'altezza del radiatore (dal lato superiore a terra).
P= Misura massima di ingombro della profondità del radiatore (dal lato esterno avanti fino alla parete dietro).

VARIANTI E CONFIGURAZIONI

TIPOLOGIE DI ESTENSIONI

ESTENSIONE MENSOLE A GIORNO		
 LATERALE DX L=40cm	 LATERALE SX L=40cm	 ENTRAMBE L=40cm+40cm
ESTENSIONE LIBRERIA CON FODERA		
 LATERALE DX L=40cm	 LATERALE SX L=40cm	 ENTRAMBE L=40cm+40cm
ESTENSIONE LIBRERIA DOPPIA		
 LATERALE DX L=80cm	 LATERALE SX L=80cm	 ENTRAMBE L=80cm+80 cm
ESTENSIONE MENSOLE ANGOLO		
 LATERALE DX L=45cm	 LATERALE SX L=45cm	 ENTRAMBE L=45cm+45 cm
ESTENSIONE ELEMENTO AD ANTA		
 LATERALE DX L=45cm	 LATERALE SX L=45cm	 ENTRAMBE L=45cm+45 cm

LAVORAZIONI PARTICOLARI SU COPRICALORIFERI

I copricaloriferi possono essere realizzati con le estensioni laterali: mensola a giorno, libreria, libreria doppia e elemento ad anta. Tutte queste estensioni possono essere integrate sul lato destro, sinistro o entrambe. E' possibile anche la realizzazione di un'unica struttura realizzata con diverse estensioni sia sul lato destro che su quello sinistro. La tabella mostra le misure dell'incremento delle misure del copricalorifero con le estensioni.

L'altezza del copricalorifero non cambia con le estensioni..

E' possibile variare in diminuzione la larghezza rispetto a quella indicata senza variazioni di prezzo. La larghezza della mensola è di circa 10 cm minore rispetto alla larghezza dell'estensione. La larghezza delle estensioni di tutti i tipi su entrambe i lati aumenta del doppio di quella da un lato permettendo al copricalorifero di rimanere centrato. Sono possibili variazioni in diminuzione anche su queste estensioni.

Se tra tanti modelli e varianti non hai trovato il copricalorifero che fa per te, noi lo possiamo realizzare!


Inviaci il disegno e specifica la finitura e il materiale. La nostra attrezzata falegnameria è in grado di realizzare ogni modello di copricalorifero in tutte le essenze reperibili in commercio.

Disponiamo anche di un servizio progettazione che permette di avere un'immagine fotorealistica del copricalorifero pensato che ti permette di vederlo



SCASSO PER BATTISCOPA





Il brico dalle mille idee...



MYBRICOSHOP
Via. A. Meucci, 13-00015 Monterotondo (Roma)
www.mybricoshop.com