



**HY-LAND**

# PARCHI GIOCHI per uso pubblico



**Ristorante**

**Alberghi**

**Centri commerciali**

**Esposizioni**

**Campi sportivi**

**Asili nido**

**Campeggi**



**certificato EN-1176**



**Bassa manutenzione**

# PARCHI GIOCHI HY LAND USO PUBBLICO

Indice ➡

Altalene  
Hy-Land



Project 1-8  
Hy-Land



Modulo al-  
talenaHy-  
Land



“ Gestiamo un piccolo campeggio e con un budget limitato è stato possibile anche per noi avere questo bellissimo parco giochi.  
GRAZIE HY-LAND”



Una vasta gamma di articoli realizzati appositamente per le attività destinate alle famiglie. Affidatevi alla grande esperienza di un'azienda leader europea nella progettazione e realizzazione di parchi gioco per uso pubblico.



**Prezzi accessibili**

I prezzi inerenti a questa linea sono accessibili a tutti i tipi di budget di grandi e piccole aziende. Sono articoli di facile installazione e manutenzione.

**Alta qualità**

Testati e certificati da un ente indipendente (TUV RHEINLAND GROUP) secondo le norme EN-1176 - parchi giochi per uso pubblico. Strutture robuste e resistenti alle intemperie.

**Qualsiasi spazio**

Adatti per spazi esterni ed interni di dimensione: piccola, grande e molto grande). Possono essere fissati su qualsiasi superficie: erba, sabbia, pavimentazioni antitrauma.

**Ampia scelta**

Ampia scelta tra diversi modelli di torrette e parchi gioco con la possibilità di estensione con i moduli HY-SWING MODULE. Strutture per far giocare contemporaneamente da 4 a 14 bambini



Divertimento per bambini



**HYLAND**



**Aumento delle vendite**

Più attenzione ed attrazione per la vostra attività permettendo ai bambini di giocare in sicurezza. Le famiglie con i figli piccoli rimangono più a lungo e tornano più spesso.

**Servizi extra**

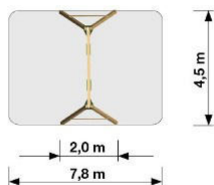
Divertimento dei bambini come un'attrazione in più per i clienti. Ambiente decisamente più rilassante sia per i clienti che per i dipendenti dell'attività.

**Valore aggiunto**

Un ambiente adatto ai bambini migliora visibilmente la vostra immagine aziendale. Un ottimo investimento e con una bassa manutenzione.

## Altalena Hy-Land

- Età di utilizzo:  
3-12 anni
- Numero bambini:  
2
- Tempo montaggio:  
Circa 1.5 h – 2 pers.
- Dimensioni:  
4,20x4,00x2,50 m





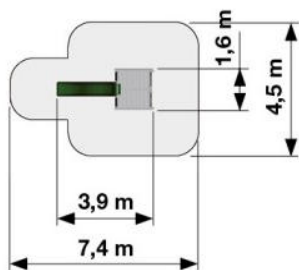
Parco giochi realizzati appositamente per arredare strutture pubbliche frequentate da bambini e famiglie grazie alla linea Hy Land di parco giochi destinati ad uso pubblico. Tutti gli articoli sono progettati secondo norme idonee alla sicurezza.

# Project 1 Parco giochi 1

- Età di utilizzo: 3-12 anni
- Numero di bambini max: 4
- Tempo di montaggio: circa 4 ore in 2 persone
- Dimensioni: 4,00 x 1,50 x 2,30 m
- Altezza piattaforma: 1,50 m



Torretta gioco di dimensioni compatte per uso pubblico, installabile negli spazi più piccoli. E' dotata di scivolo e di parete d'arrampicata. La struttura è realizzata in legno di conifera europea impregnato in autoclave vuoto-pressione, con robusti pilastri in lamellare, e si presenta nel caratteristico colore verdognolo.




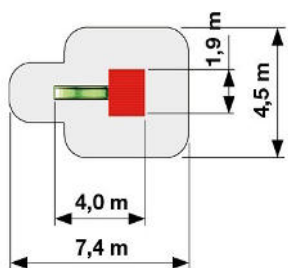
## Project 2 Parco giochi 2

- Età di utilizzo: 3-12 anni
- Numero di bambini max: 4
- Tempo di montaggio: circa 4 ore in 2 persone
- Dimensioni: 4,00 x 1,80 x 3,80 m
- Altezza piattaforma: 1,50 m



La torretta gioco è dotata di scivolo e di una scale d'accesso. E' stata progettata per far giocare fino a 4 bambini contemporaneamente.

Le torrette esterna TÜV Rheinland Product per un uso pubblico. e della serie Hy Land sono progettate con particolare attenzione alla sicurezza.

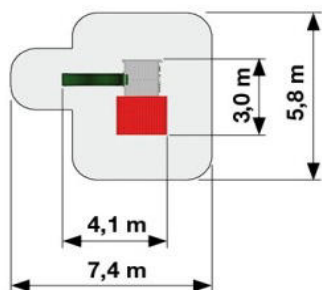


## Project 3 Parco giochi 3

- Età di utilizzo: 3-12 anni
- Numero di bambini max: 3
- Tempo di montaggio: circa 6 ore in 2 persone
- Dimensioni: 4,00 x 3,00 x 3,80 m
- Altezza piattaforma: 1,50 m



HYLAND



Fantastica torretta gioco con un'ampia piattaforma e dotata di scivolo, di scale d'accesso e di parete d'arrampicate con appigli. Nel kit troverete tutti gli accessori compreso il legno tagliato e non forato insieme a dettagliatissime istruzioni di montaggio.




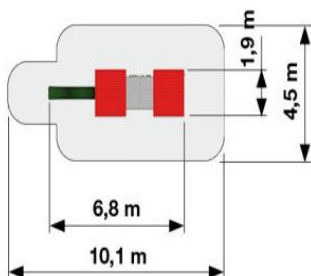


## Project 4 Parco giochi 4

- Età di utilizzo: 3-12 anni
- Numero di bambini max: 6
- Tempo di montaggio: circa 11 ore in 2 persone
- Dimensioni: 6,80 x 1,80 x 3,80 m
- Altezza piattaforma: 1,50 m



Splendida torretta gioco progettata con particolare attenzione alla sicurezza, robustezza e durabilità e sono certificati da un ente esterno TÜV Rheinland Product per un uso pubblico. Tutti gli elementi sono collegati con bulloni solidi e tutti i dadi sono protetti con tappi di sicurezza.

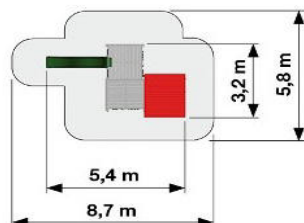


## Project 5 Parco giochi 5

- Età di utilizzo: 3-12 anni
- Numero di bambini max: 6
- Tempo di montaggio: circa 10 ore in 2 persone
- Dimensioni: 5,40 x 3,15 x 3,80 m
- Altezza piattaforma: 1,50 m



HY-LAND




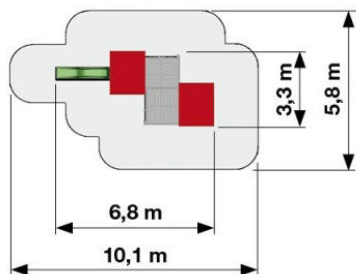
Torre-Project 5 è una grande torretta dotata di un'ampia piattaforma. E' dotata di scivolo, scale d'accesso e due arrampicate con appigli. Adatta a strutture pubbliche realizzate per il divertimento dei bambini ospitati nelle proprie strutture.

## Project 6 Parco giochi 6

- Età di utilizzo: 3-12 anni
- Numero di bambini max: 8
- Tempo di montaggio: circa 13 ore in 2 persone
- Dimensioni: 6,80 x 3,15 x 3,80 m
- Altezza piattaforma: 1,50 m



Orchida-Project 6 è una meravigliosa e grande torretta dotata di grandi piattaforme collegate tra loro. E' dotata di scivolo, due scale d'accesso e arrampicata. E' un gioco idoneo a bambini di età tra i 3 e i 12 anni. E' stata progettata per far giocare fino a 8 bambini contemporaneamente







**P8**  
Users: 1,2  
Playground area: 73 m<sup>2</sup>



**Q2S**  
Users: 7  
Playground area: 48 m<sup>2</sup>

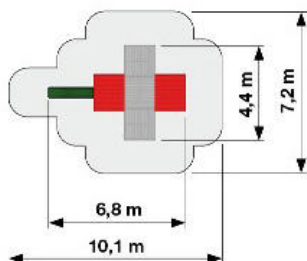


**Swing**  
Users: 2  
Playground area: 36 m<sup>2</sup>




## Project 7 Parco giochi 7

- Età di utilizzo: 3-12 anni
- Numero di bambini max: 10
- Tempo di montaggio: circa 16 ore in 2 persone
- Dimensioni: 6,80 x 4,80 x 3,80 m
- Altezza piattaforma: 1,50 m



Meravigliosa e grande torretta dotata di grandi piattaforme collegate tra loro, di scivolo, di tre scale d'accesso e di due arrampicate con appigli. E' un gioco idoneo a bambini di età tra i 3 e i 12 anni. E' stata progettata per far giocare fino a 10 bambini contemporaneamente



## Project 8 Parco giochi 8

- Età di utilizzo: 3-12 anni
- Numero di bambini max: 12
- Tempo di montaggio: circa 16 ore in 2 persone
- Dimensioni: 6,80 x 4,40 x 3,80 m
- Altezza piattaforma: 1,50 m



Big Parco-Project 8 è una meravigliosa e grandissima torretta multipla dotata di grandi piattaforme collegate tra loro. E' la più grande della serie Hy Land. E' dotata di scivolo, scale d'accesso e arrampicate con appigli. E' stata progettata per far giocare fino a 12 bambini contemporaneamente



Allegro e colorato



Project 8


© 2014 fly-land B.V.



© 2014 fly-land B.V.







HY-LAND



**P8**

Users 12  
Playground area 73 m<sup>2</sup>




**P8**

Users 12  
Playground area 73 m<sup>2</sup>



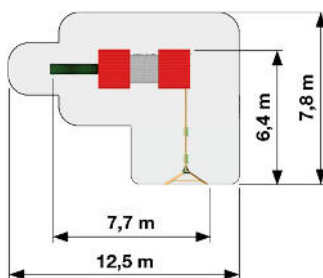
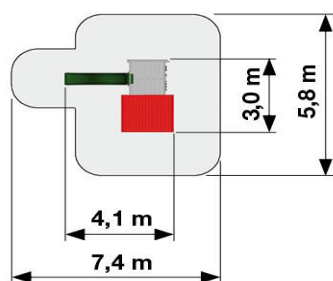
**Swing**

Users 2  
Playground area 36 m<sup>2</sup>

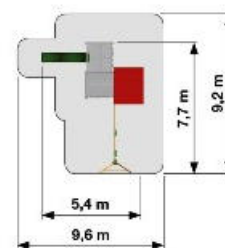


# PARCO GIOCHI CON ESTENSIONE

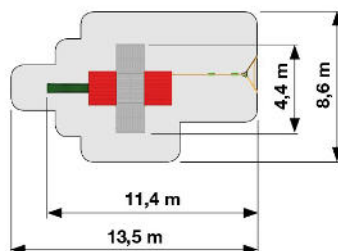
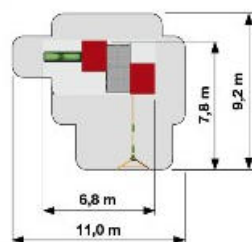
Inserendo nei parco giochi Project 3,4,5,6,7 e 8 i moduli altalena Hy-Land si può ottenere delle strutture parco giochi composte da torretta gioco ed altalena.



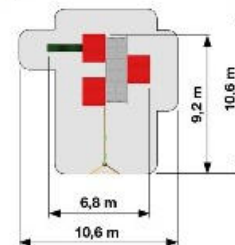
55







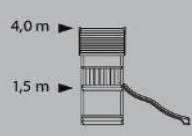
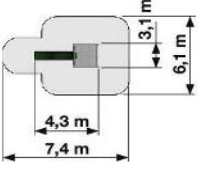
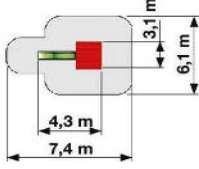
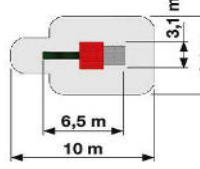
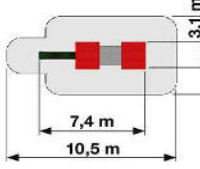

65




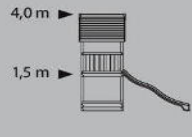

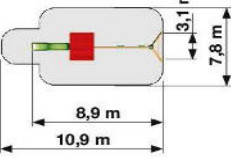
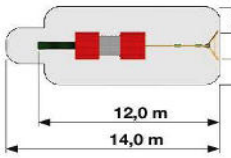



67



# PROJECT Q

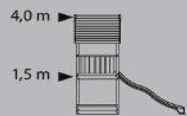
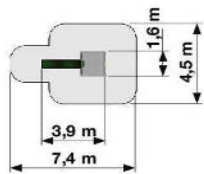
Project	Q1	Q2	Q3	Q4
				
				
Users (3-12 years)	5	5	6	7
Playground area**	45 m <sup>2</sup>	45 m <sup>2</sup>	61 m <sup>2</sup>	65 m <sup>2</sup>
Kit	1 x Q-Start 1 x Q-Box 1 x Q-Rock 1 x Q-Net	1 x Q-Start 1 x Q-Box 1 x Q-Rock 1 x Q-Net 1 x Q-Roof	1 x Q-Start 2 x Q-Box 1 x Q-Net 2 x Q-Rock 1 x Q-Roof	1 x Q-Start 2 x Q-Box 2 x Q-Rock 2 x Q-Net 2 x Q-Roof 1 x Q-Bridge
Hy-Slide	1	1	1	1
Timber*	0,52 m <sup>3</sup>	0,82 m <sup>3</sup>	1,23 m <sup>3</sup>	1,78 m <sup>3</sup>
Anchor Set*** non-paved construction site	2 sets	2 sets	3 sets	4 sets
Concrete	180 liter (≈360 kg)	180 liter (≈360 kg)	270 liter (≈540 kg)	360 liter (≈720 kg)
Assembly 	6h	8h	14h	17h

Project	Q2S	Q4S	Anchor Set
			
 			
Users (3-12 years)	7	9	-
Playground area**	48 m <sup>2</sup>	68 m <sup>2</sup>	non-paved
Kit	1 x Q-Start 1 x Q-Box 1 x Q-Rock 1 x Q-Net 1 x Q-Roof 1 x Swing Module	1 x Q-Start 2 x Q-Box 2 x Q-Rock 2 x Q-Net 2 x Q-Roof 1 x Q-Bridge 1 x Swing Module	Anchor Set Uni
Hy-Slide	1	1	-
Timber*	0,98 m <sup>3</sup>	1,94 m <sup>3</sup>	-
Anchor Set*** non-paved construction site	3 sets	5 sets	-
Concrete	440 liter (≈880 kg)	620 liter (≈1240 kg)	-
Assembly 	10h	19h	-

# PROJECT P

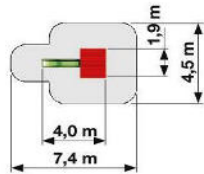
## Project

### P1

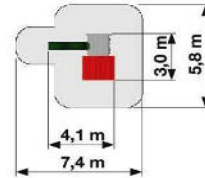


Users (3-12 years)	4
Playground area**	34 m <sup>2</sup>
Kit	1x A 1x C
Hy-Slide	1
Timber*	0,35 m <sup>3</sup>
Anchor Set*** non-paved construction site	2 sets
Concrete	90 liter (≈175 kg)
Assembly	4h

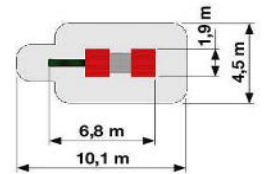
### P2



### P3

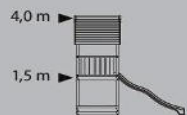
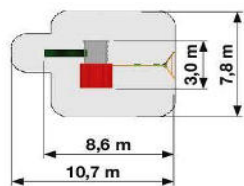


### P4

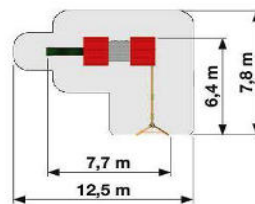


## Project

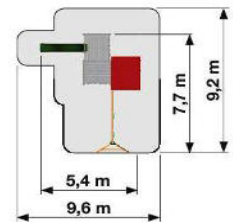
### P3S



### P4S



### P5S

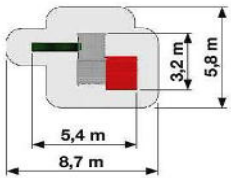


Users (3-12 years)	7
Playground area**	84 m <sup>2</sup>
Kit	1x A 1x B 1x C 1x Swing Module
Hy-Slide	1
Timber*	0,79 m <sup>3</sup>
Anchor Set*** non-paved construction site	4 sets
Concrete	380 liter (≈730 kg)
Assembly	11h

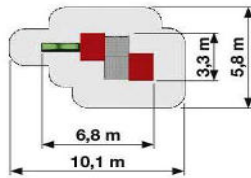
Users (3-12 years)	8
Playground area**	98 m <sup>2</sup>
Kit	1x A 2x B 1x C 1x Swing Module
Hy-Slide	1
Timber*	1,11 m <sup>3</sup>
Anchor Set*** non-paved construction site	5 sets
Concrete	410 liter (≈790 kg)
Assembly	17h

Users (3-12 years)	8
Playground area**	88 m <sup>2</sup>
Kit	2x A 1x B 1x C 1x Swing Module
Hy-Slide	1
Timber*	1,03 m <sup>3</sup>
Anchor Set*** non-paved construction site	5 sets
Concrete	410 liter (≈790 kg)
Assembly	15h

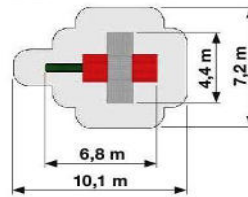
### P 5



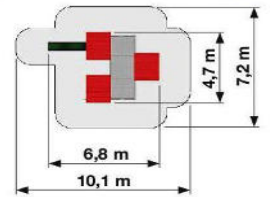
### P 6



### P 7

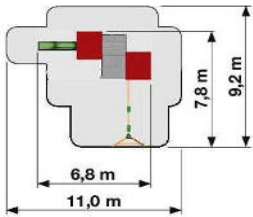


### P 8

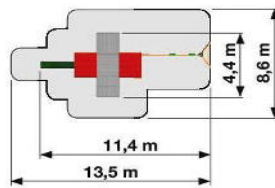


6				8			10			12				
51 m <sup>2</sup>				59 m <sup>2</sup>			73 m <sup>2</sup>			73 m <sup>2</sup>				
2x A	1x B	1x C		2x A	2x B	1x C		3x A	2x B	1x C		3x A	3x B	1x C
1				1			1			1				
0,87 m <sup>3</sup>				1,17 m <sup>3</sup>			1,40 m <sup>3</sup>			1,70 m <sup>3</sup>				
4 sets				5 sets			6 sets			7 sets				
150 liter (≈290 kg)				180 liter (≈345 kg)			210 liter (≈400 kg)			240 liter (≈460 kg)				
11h				15h			18h			27h				

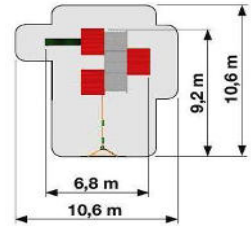
### P 6S



### P 7S



### P 8S



10				12				14			
101 m <sup>2</sup>				117 m <sup>2</sup>				112 m <sup>2</sup>			
2x A	2x B	1x C	1x Swing Module	3x A	2x B	1x C	1x Swing Module	3x A	3x B	1x C	1x Swing Module
1				1				1			
1,33 m <sup>3</sup>				1,56 m <sup>3</sup>				1,86 m <sup>3</sup>			
6 sets				7 sets				8 sets			
440 liter (≈845 kg)				470 liter (≈900kg)				500 liter (≈960 kg)			
19h				22h				31h			



“ Da quando abbiamo anche uno spazio per i bambini, la mensa è più occupata che mai, prima, durante e dopo i giochi. Abbiamo dovuto adeguare anche gli orari di apertura.”




Travi robuste in legno impregnato adatto per uso esterno

Maniglie antiscivolo extra-large in metallo

Tappi con rinforzo e coperchio in pvc

Appigli per arrampicata



**HYLAND**

Bulloni e viti per il legno rivestite

Sabbiera con rinforzo e coperchio in pvc



“ Prima avevamo dei tappetini su cui potevano giocare al massimo 2 bambini e quasi sempre c'erano almeno sei bambini che volevano giocare. Adesso nel parco giochi HY-LAND PROJECT 7 Possono giocare fino a 10 bambini contemporaneamente.”

Staffe triangolari per il tetto in acciaio verniciato a polvere



Ganci in acciaio verniciato a polvere

Staffe in acciaio verniciato a polvere


Catene in acciaio galvanizzato

Seggiolini in EPDM

Pioli antiscivolo in acciaio verniciato

Set staffe per ancoraggio

Per il montaggio in aree non pavimentate sono disponibili anche le staffe di ancoraggio per il fissaggio nel cemento.



Interested?



[www.Hy-land.eu](http://www.Hy-land.eu)

Email:  
[info@Hy-land.eu](mailto:info@Hy-land.eu)



Call:  
+31 20 408 16 88

Watch:



Scan QR code




**HY-LAND**



**Hy-land Playgrounds**

Project	Kit				Hy-Slide	m <sup>3</sup>	Playground area**	Sets		
	A	B	C					sets	Weight	Weight
1	1	-	1	1	0,37 m <sup>3</sup>	44 m <sup>2</sup>	2 sets	90	(≈175 kg)	
2	-	1	1	1	0,58 m <sup>3</sup>	44 m <sup>2</sup>	2 sets	90	(≈175 kg)	
3	1	1	1	1	0,82 m <sup>3</sup>	56 m <sup>2</sup>	3 sets	120	(≈230 kg)	
4	1	2	1	1	1,27 m <sup>3</sup>	63 m <sup>2</sup>	4 sets	150	(≈290 kg)	
5	2	1	1	1	1,07 m <sup>3</sup>	67 m <sup>2</sup>	4 sets	150	(≈290 kg)	
6	2	2	1	1	1,52 m <sup>3</sup>	77 m <sup>2</sup>	5 sets	180	(≈345 kg)	
7	3	2	1	1	1,76 m <sup>3</sup>	94 m <sup>2</sup>	6 sets	210	(≈400 kg)	
8	3	3	1	1	2,22 m <sup>3</sup>	94 m <sup>2</sup>	7 sets	240	(≈460 kg)	
Hy-land Swing	Kit				0,20 m <sup>3</sup>	36 m <sup>2</sup>	2 set	520 liter (≈1000 kg)		
Hy-Swing Module	Kit				0,16 m <sup>3</sup>	40 m <sup>2</sup>	1 set	260 liter (≈500 kg)		



Hy-land B.V.  
P.O. Box 75083  
NL 1070 AB Amsterdam  
The Netherlands

Chamber of Commerce  
Amsterdam

